

**Державна служба статистики України
Головне управління статистики у Чернівецькій області**

**КАТАЛОГ
ОФІЦІЙНИХ СТАТИСТИЧНИХ
ПУБЛІКАЦІЙ
У 2019 РОЦІ**

Чернівці

**Державна служба статистики України
Головне управління статистики у Чернівецькій області
Відділ поширення інформації, комунікацій із користувачами
та громадськістю**

За редакцією **Т.Г.Сарчинської**
Відповідальні за випуск: **І.Д.Арделян, Г.І.Петрова, О.Р.Шемуня**

Головне управління статистики у Чернівецькій області протягом року має можливість здійснити випуск статистичних публікацій: збірників, бюлетенів та доповідей, які містять широкий спектр інформації про соціально-економічний стан області за видами економічної діяльності та по містах обласного значення і районах області.

Крім, вказаних у каталозі публікацій, органами державної статистики надаються відомості з Єдиного державного реєстру підприємств і організацій України (ЄДРПОУ), а також інша статистична інформація (на замовлення).

Підставою для надання статистичної інформації за разовими замовленнями є письмовий запит замовника або договір на надання статистичної послуги протягом року.

Статистичні публікації можуть зацікавити не тільки фахівців, але й широке коло читачів, можуть бути використані під час написання наукових, дипломних та курсових робіт, підготовки доповідей.

Отримана інформація не може використовуватись без посилання на першоджерело. Для комерційного використання статистичної інформації необхідний спеціальний дозвіл Головного управління статистики.

Інформація, на підставі якої можна визначити конфіденційну статистичну інформацію щодо конкретного респондента не публікується.

Звертаємо увагу, що для зручності користувачів розділи статистики за якими розподілені офіційні статистичні публікації, подаються в алфавітному порядку.

Головне управління статистики у Чернівецькій області

- адреса: 58018, м.Чернівці, вул.Головна, 249-а
- телефон: 58-14-78
- факс: 58-19-33
- електронна пошта: gus@cv.ukrstat.gov.ua
- веб-сайт: www.cv.ukrstat.gov.ua






**Розповсюдження статистичних видань
Головного управління статистики у Чернівецькій області**

- адреса: 58018, м.Чернівці, вул.Головна, 249-а , кімн. 401
- телефон: 58-14-78

Вих. № 08-22/599
29.12.2018

© Головне управління статистики у Чернівецькій області, 2018

ЗМІСТ

Назва розділів	Стор.
Багатогалузева статистична інформація	4
 Комплексні статистичні публікації	4
 Регіональна статистика	6
Демографічна та соціальна статистика	8
 Населені пункти та житло	8
 Населення та міграція	8
 Освіта	10
 Ринок праці	10
Зайнятість та безробіття	10
Оплата праці та соціально-трудові відносини	11
 Соціальний захист	13
Економічна статистика	14
Економічна діяльність	14
 Будівництво	14
 Внутрішня торгівля	15
 Діяльність підприємств	16
 Капітальні інвестиції	17
 Навколишнє середовище	18
 Послуги	18
 Промисловість	19
 Сільське господарство	20
 Транспорт	26
 Туризм	27
 Зовнішньоекономічна діяльність	27
 Національні рахунки	29
 Ціни	30
Споживчі ціни	30


БАГАТОГАЛУЗЕВА СТАТИСТИЧНА ІНФОРМАЦІЯ



КОМПЛЕКСНІ СТАТИСТИЧНІ ПУБЛІКАЦІЇ

Телефон для довідок: (037-2) 58-14-78

Статистичний збірник



“Статистичний щорічник Чернівецької області за 2018 рік”

Містить широкий спектр статистичних показників соціально-економічного стану Чернівецької області у 2018 році в порівнянні з попередніми роками.

Збірник сформовано за такими розділами: населення та міграція; ринок праці; доходи та умови життя; населені пункти та житло; освіта; охорона здоров'я та соціальний захист; культура, відпочинок, спорт і туризм; правосуддя та злочинність; навколишнє середовище та природні ресурси; національні рахунки; ціни; Єдиний державний реєстр підприємств та організацій України (ЄДРПОУ); енергетика; промисловість; сільське господарство, мисливство, лісове господарство, рибне господарство; будівництво; капітальні інвестиції; транспорт і зв'язок; зовнішньоекономічна діяльність; внутрішня торгівля; діяльність підприємств; наука та інновації.

Крім того, збірник містить окремий розділ, у якому порівнюються основні показники соціально-економічного розвитку області з показниками інших регіонів України.

Статистичні показники розподілені за видами економічної діяльності, видами продукції, організаційними формами, а також містами обласного значення та районами області. Деякі показники подаються у ретроспективі. Майже до всіх розділів надано методологічні пояснення.

Окремі показники за 2018 рік є попередніми і будуть уточнені в наступних виданнях. Деякі показники попередніх років уточнені по відношенню до раніше опублікованих.

Термін видання: 31 липня 2019р.
Орієнтовний обсяг – 544 сторінки
Орієнтовна вартість – 210 грн



Статистичний бюлетень

“Соціально-економічне становище Чернівецької області” (статистичний бюлетень разом з доповіддю)

Містить оперативні дані про основні показники соціально-економічного розвитку області в цілому, по містах обласного значення та районах.

Інформацію сформовано за наступними розділами: населення та міграція; зайнятість та безробіття; оплата праці та соціально-трудова відносина; правосуддя та злочинність; діяльність підприємств; послуги; внутрішня торгівля; капітальні інвестиції; сільське господарство; енергетика; промисловість; будівництво; транспорт і зв'язок; зовнішньоекономічна діяльність; споживчі ціни та ін.

Термін видання (щомісячно): 04.01, 04.02, 06.03, 03.04, 06.05, 04.06, 04.07, 02.08, 04.09, 03.10, 04.11, 04.12. 2019р.

Орієнтовний обсяг – 120 сторінок

Орієнтовна вартість – 64 грн

Доповідь

“Соціально-економічне становище Чернівецької області”, повідомлення для ЗМІ

Термін видання (щомісячно): 04.01, 04.02, 06.03, 03.04, 06.05, 04.06, 04.07, 02.08, 04.09, 03.10, 04.11, 04.12.2019р.

Орієнтовний обсяг – 9 сторінок

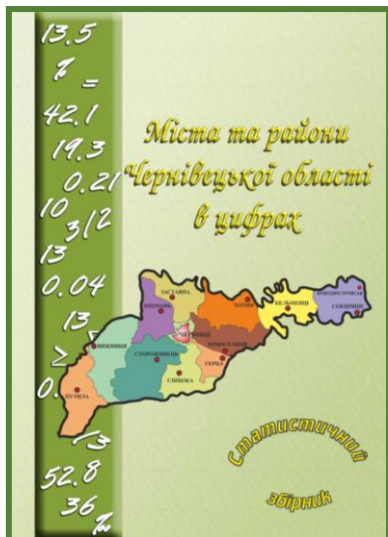


РЕГІОНАЛЬНА СТАТИСТИКА

Телефон для довідок: (037-2) 58-14-78

Статистичні збірники

“Міста та райони Чернівецької області в цифрах”



Містить статистичні показники соціально-економічного стану міст обласного значення та районів Чернівецької області у 2018 році у порівнянні з попередніми роками.

Збірник сформовано за такими розділами: населення та міграція; ринок праці; населені пункти та житло; освіта; охорона здоров'я та соціальний захист; культура, відпочинок і туризм; правосуддя та злочинність; навколишнє середовище та природні ресурси; Єдиний державний реєстр підприємств та організацій України (ЄДРПОУ); енергетика; промисловість; сільське, лісове та рибне господарство; будівництво; капітальні інвестиції; транспорт; зовнішньоекономічна діяльність; внутрішня торгівля; діяльність підприємств.

Термін видання: 15 липня 2019р.

Орієнтовний обсяг – 250 сторінок

Орієнтовна вартість – 122 грн

“Чернівці в цифрах”




Містить статистичні показники соціально-економічного стану м.Чернівців у 2018 році у порівнянні з попередніми роками.

Збірник сформовано за такими розділами: населення та міграція; ринок праці; населені пункти та житло; освіта; охорона здоров'я та соціальний захист; культура та відпочинок; правосуддя та злочинність; навколишнє середовище та природні ресурси; енергетика; промисловість; будівництво; капітальні інвестиції; транспорт; зовнішньоекономічна діяльність; внутрішня торгівля; діяльність підприємств; наука та інновації.

Термін видання: 15 липня 2019р.

Орієнтовний обсяг – 140 сторінок

Орієнтовна вартість – 90 грн



Статистичні бюлетені

“Соціально-економічне становище м.Чернівців” (статистичний бюлетень разом з доповіддю)


Містить оперативні дані про основні показники соціально-економічного розвитку м.Чернівців в цілому і по районах міста.

Інформацію сформовано за наступними розділами: населення та соціальне захист; оплата праці та соціально-трудова відносина; правосуддя та злочинність; діяльність підприємств; внутрішня торгівля; капітальні інвестиції; будівництво; транспорт; зовнішньоекономічна діяльність та ін.

Термін видання (щомісячно): 04.01, 04.02, 06.03, 03.04, 06.05, 04.06, 04.07, 02.08, 04.09, 03.10, 04.11, 04.12. 2019р.

Орієнтовний обсяг – 40 сторінок

Орієнтовна вартість – 55 грн.



“Соціально-економічне становище міст та районів Чернівецької області”

Містить оперативні дані про основні показники соціально-економічного розвитку міст обласного підпорядкування та районів області.

Інформацію сформовано за наступними розділами: населення та міграція; оплата праці та соціально-трудова відносина; правосуддя та злочинність; діяльність підприємств; внутрішня торгівля; сільське господарство; промисловість; будівництво; транспорт; зовнішньоекономічна діяльність та ін.

Термін видання (щомісячно): 04.01, 04.02, 06.03, 03.04, 06.05, 04.06, 04.07, 02.08, 04.09, 03.10, 04.11, 04.12. 2019р.

Орієнтовний обсяг – 40 сторінок

Орієнтовна вартість – 43 грн

ДЕМОГРАФІЧНА ТА СОЦІАЛЬНА СТАТИСТИКА



НАСЕЛЕНІ ПУНКТИ ТА ЖИТЛО

Телефони для довідок: (037-2) 58-15-05, 58-15-60

Експрес-випуск

“Про оплату населенням Чернівецької області житлово-комунальних послуг”

Термін видання (щомісячно): 02.01, 04.02, 04.03, 03.04, 03.05, 04.06, 03.07, 02.08, 03.09,
02.10, 01.11, 03.12. 2019р.

Орієнтовний обсяг – 2 сторінки




НАСЕЛЕННЯ ТА МІГРАЦІЯ

Телефон для довідок: (037-2) 58-11-77

Статистичні збірники

“Населення Чернівецької області за 2018 рік”



Вміщує дані про адміністративно-територіальний поділ області, чисельність населення, природний рух населення, шлюби за віком одружених, розподіл за тривалістю шлюбу, народжуваність, захворюваність та смертність як в цілому по області, так і в розрізі районів та міст обласного значення.

Також вміщені дані про міграцію населення Чернівецької області за потоками міграції, розподіл мігрантів за країнами в'їзду (виїзду).

Крім того, в збірнику наведені міжрегіональні порівняння.

Термін видання: 14 серпня 2019р.

Орієнтовний обсяг – 160 сторінок

Орієнтовна вартість – 90 грн



“Розподіл постійного населення Чернівецької області за статтю та віком станом на 1 січня 2019 року”

У статистичному збірнику наведено дані про чисельність та статево-віковий склад населення області, міст Чернівців, Новодністровська та районів.

Збірник вміщує також дані про демографічне навантаження на населення віком 15–64 роки та середній вік населення.

Термін видання: 30 липня 2019р.
Орієнтовний обсяг – 100 сторінок
Орієнтовна вартість – 72 грн.



Доповідь

“Демографічна ситуація в Чернівецькій області”

В доповіді надані загальні відомості про Чернівецьку область та проаналізовані основні демографічні показники за 2018 рік, наведені порівняння демографічних показників за регіонами України, Карпатського економічного району та по містах і районах області в динаміці за 2017 та 2018 роки.

Термін видання: 30 серпня 2019р.
Орієнтовний обсяг – 25 сторінок
Орієнтовна вартість – 48 грн.

Експрес-випуск

“Демографічна ситуація в Чернівецькій області”

Термін видання (щомісячно): 21.01, 21.02, 20.03, 19.04, 21.05, 19.06, 19.07, 20.08, 19.09, 21.10, 20.11, 19.12. 2019р.
Орієнтовний обсяг – 2 сторінки



ОСВІТА

Телефони для довідок: (037-2) 58-15-05, 58-15-60



Статистичний бюлетень

“Заклади дошкільної освіти у Чернівецькій області у 2018 році”

Вміщені дані про діяльність дитячих дошкільних закладів Чернівецької області, про охоплення дітей дошкільними закладами. Усі показники розподілені по містах

обласного значення та районах. Деякі дані наведені в динаміці за 1985–2018 роки. Крім того, у бюлетені наведені міжрегіональні порівняння.

Термін видання: 21 травня 2019р.

Орієнтовний обсяг – 37 сторінок

Орієнтовна вартість – 46 грн.



РИНОК ПРАЦІ

Телефони для довідок: (037-2) 58-15-05, 58-15-60

ЗАЙНЯТІСТЬ ТА БЕЗРОБІТТЯ



Статистичний збірник

“Економічна активність населення Чернівецької області у 2018 році”


Містить інформацію про реальний стан ринку праці, зайнятість та безробіття населення в цілому по області, що базується на методології Міжнародної організації праці (МОП) та отримана на базі даних щомісячних вибіркового обстежень з питань економічної активності. Висвітлені питання соціального захисту безробітних, попиту працівників за професійними групами та видами економічної діяльності. В окремому розділі

наведені довідково дані міжнародних співставлень.

Термін видання: 31 жовтня 2019р.

Орієнтовний обсяг – 96 сторінок

Орієнтовна вартість – 102 грн.



Статистичний бюлетень

“Економічна активність населення Буковини на ринку праці України у 2018 році”

(Починаючи з I кварталу 2019 року
“Робоча сила у Чернівецькій області”)

Містить інформацію про економічну активність населення за регіонами України. Дані наведено за матеріалами вибірових обстежень населення з питань економічної активності. Довідково вміщені таблиці щодо чисельності наявного та постійного населення в розрізі областей України та в цілому по Україні.

Термін видання (щоквартально): 10.04, 10.07, 10.10, 28.12. 2019р.

Орієнтовний обсяг – 20 сторінок

Орієнтовна вартість – 24 грн


Експрес-випуск

“Зайнятість та безробіття населення Чернівецької області”

Термін видання (щоквартально) 27.03, 26.06, 25.09, 26.12. 2019р.

Орієнтовний обсяг – 1 сторінка

ОПЛАТА ПРАЦІ ТА СОЦІАЛЬНО-ТРУДОВІ ВІДНОСИНИ



Статистичний збірник

“Праця у Чернівецькій області у 2018 році”

Містить інформацію, яка базується, в основному, на звітності підприємств (установ, організацій) області. У збірнику висвітлені питання зайнятості працівників, попиту та пропозицій робочої сили, розміру номінальної та реальної заробітної плати, стану її виплати, неповної зайнятості, ефективності використання робочого часу, стану укладених договорів.

Інформація наведена за видами економічної та промислової діяльності, а також по містах обласного значення і районах області. За окремими показниками наведені міжобласні співставлення.

Термін видання: 05 серпня 2019р.

Орієнтовний обсяг – 132 сторінки

Орієнтовна вартість – 96 грн



Статистичні бюлетені

“Кількість, робочий час та оплата праці штатних працівників у Чернівецькій області”

Містить щомісячну інформацію щодо кількості працівників, фонду оплати праці, номінальної заробітної плати за видами економічної діяльності, стану виплати заробітної плати за видами економічної діяльності та по містах обласного значення й районах області та індексу реальної заробітної плати. Окремі дані наведені в розрізі областей України та в цілому по Україні. Довідково вміщені таблиці щодо індексу промислової продукції за основними видами діяльності та індексу споживчих цін у Чернівецькій області.

Термін видання (щомісячно): 04.01, 04.02, 05.03, 03.04, 03.05, 04.06, 04.07, 02.08, 03.09, 04.10, 04.11, 03.12. 2019р.

Орієнтовний обсяг – 28 сторінок

Орієнтовна вартість – 38 грн



“Соціально-трудові аспекти суб'єктів економічної діяльності Чернівецької області”

Містить щоквартальні дані щодо розміру заробітної плати і кількості штатних працівників, прийнятих та вибулих (за різними причинами) за видами економічної діяльності області та по містах обласного значення й районах області.

Інформація щодо стану укладених колективних договорів за видами економічної діяльності області вміщена в бюлетені за 2018

рік.

Довідково наведена інформація про заробітну плату в розрізі регіонів України та індекс споживчих цін у Чернівецькій області.

Термін видання (щоквартально): 06.03, 06.06, 05.09, 05.12. 2019р.

Орієнтовний обсяг – 36 сторінок

Орієнтовна вартість – 49 грн



Доповідь “Заробітна плата працівників Чернівецької області за 2018 рік”

У доповіді наведена інформація щодо кількості штатних працівників, розміру їхньої заробітної плати та стану її виплати. Висвітлюються питання реальної заробітної плати та середньомісячних грошових доходів домогосподарств. Аналіз показників наведено в динаміці за три роки, за видами економічної діяльності, по містах обласного значення та районах. Довідково наведено співставлення окремих показників за областями Карпатського економічного району та регіонами України.

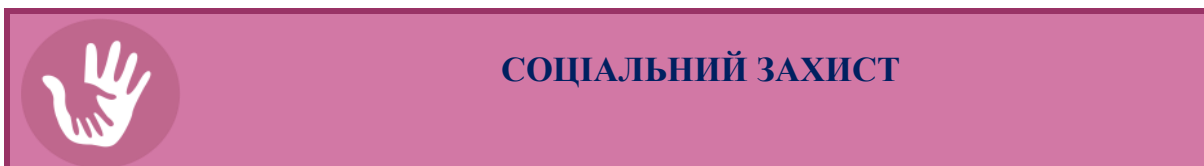
Термін видання: 21 березня 2019р.
Орієнтовний обсяг – 20 сторінок
Орієнтовна вартість – 40 грн

Експрес-випуски “Заборгованість із виплати заробітної плати у Чернівецькій області”

Термін видання (щомісячно): 30.01, 04.03, 01.04, 03.05, 30.05, 02.07, 31.07, 30.08, 01.10, 30.10, 02.12, 30.12. 2019р.
Орієнтовний обсяг – 6 сторінок

“Заробітна плата у Чернівецькій області”

Термін видання (щомісячно): 30.01, 04.03, 01.04, 03.05, 30.05, 02.07, 31.07, 30.08, 01.10, 30.10, 02.12, 30.12. 2019р.
Орієнтовний обсяг – 3 сторінки



Телефони для довідок: (037-2) 58-15-05, 58-15-60

Експрес-випуск

“Про надання населенню Чернівецької області субсидій”

Термін видання (щомісячно): 23.01, 22.02, 22.03, 24.04, 23.05, 25.06, 23.07, 22.08, 24.09, 23.10, 22.11, 24.12. 2019р.
Орієнтовний обсяг – 2 сторінки

ЕКОНОМІЧНА СТАТИСТИКА

ЕКОНОМІЧНА ДІЯЛЬНІСТЬ



БУДІВНИЦТВО

Телефони для довідок: (037-2) 58-13-44, 58-18-99



Статистичний бюлетень

“Будівельна діяльність у Чернівецькій області”

Вміщені дані про обсяги будівельних робіт по області, по містах обласного значення та районах, за видами будівельних робіт, про обсяги робіт з капітального та поточного ремонтів.

Бюлетень містить також інформацію про прийняття в експлуатацію житлових будівель нового будівництва за видами, по містах обласного значення та районах області.

Окремим розділом наведені дані про обсяги будівельних робіт та прийняття в експлуатацію житла за регіонами України.

Термін видання (щоквартально): 14.03, 12.06, 12.09, 12.12. 2019р.

Орієнтовний обсяг – 40 сторінок

Орієнтовна вартість – 43 грн

Експрес-випуски

“Виробництво будівельної продукції у Чернівецькій області”

Термін видання (щомісячно): 24.01, 25.02, 26.03, 24.04, 27.05, 25.06, 24.07, 23.08, 24.09, 24.10, 25.11, 24.12. 2019р.

Орієнтовний обсяг – 3 сторінки

“Житлове будівництво у Чернівецькій області”

Термін видання (щоквартально): 28.02, 30.05, 30.08, 28.11. 2019р.

Орієнтовний обсяг – 3 сторінки



ВНУТРІШНЯ ТОРГІВЛЯ

Телефони для довідок: (037-2) 58-13-44, 58-18-99



Статистичний бюлетень

“Роздрібна торгівля Чернівецької області”

Містить дані, які характеризують діяльність підприємств торгової мережі. Зокрема, наведено обсяги та структуру роздрібногo товарообороту за товарними групами, індекси фізичного обсягу роздрібногo товарообороту, обсяги продажу товарів, що вироблені на території України.

Показники наведено по області та в розрізі міст обласного значення і районів, окремі – за регіонами України.

Термін видання (щоквартально): 08.04, 20.06, 20.09, 20.12. 2019р.

Орієнтовний обсяг – 30 сторінок

Орієнтовна вартість – 35 грн

Експрес-випуски

“Продаж світлих нафтопродуктів і газу через АЗС Чернівецької області”

Термін видання (щомісячно): 25.01, 26.02, 26.03, 25.04, 27.05, 25.06, 25.07, 27.08, 25.09, 25.10, 26.11, 26.12. 2019р.

Орієнтовний обсяг – 2 сторінки

“Обсяг продажу і запаси товарів (продукції) на підприємствах оптової торгівлі Чернівецької області”

Термін видання (щоквартально): 03.04, 14.06, 16.09, 16.12. 2019р.

Орієнтовний обсяг – 3 сторінки

“Обсяг та структура роздрібногo товарообороту підприємств роздрібної торгівлі Чернівецької області”

Термін видання (щоквартально): 03.04, 14.06, 16.09, 16.12. 2019р.

Орієнтовний обсяг – 4 сторінки



ДІЯЛЬНІСТЬ ПІДПРИЄМСТВ

Телефони для довідок: (037-2) 58-13-44, 58-18-99



Статистичний збірник

“Діяльність суб'єктів господарювання Чернівецької області у 2018 році”

У статистичному збірнику наведені дані, що характеризують основні фінансово-економічні показники діяльності суб'єктів господарювання області у 2015–2018 роках.

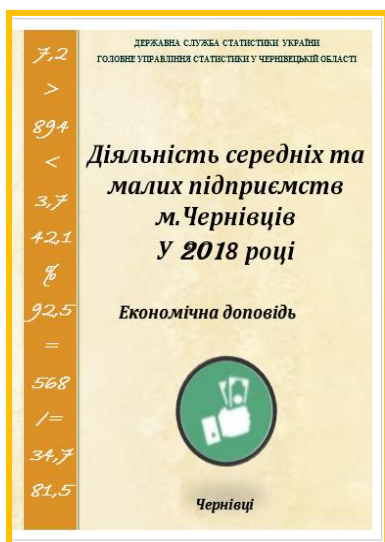
Збірник містить інформацію про кількість суб'єктів господарювання області, кількість зайнятих та найманих працівників, обсяги реалізованої продукції, витрати на персонал, оборотні та необоротні активи, власний капітал, фінансовий результат, рентабельність та інше.

Основні показники діяльності суб'єктів господарювання наведені по містах обласного значення та районах.

Термін видання: 20 листопада 2019р.

Орієнтовний обсяг – 270 сторінок

Орієнтовна вартість – 124 грн



Доповідь

“Діяльність середніх та малих підприємств м.Чернівців у 2018 році”

У доповіді наведені дані, що характеризують основні фінансово-економічні показники діяльності підприємств м.Чернівців у 2017–2018 роках.

Доповідь містить інформацію про кількість підприємств, обсяг реалізованої продукції (товарів послуг), кількість зайнятих та найманих працівників, витрати на персонал, структуру балансу, фінансовий результат до оподаткування, рентабельність операційної діяльності підприємств м.Чернівців.

Термін видання: 20 листопада 2019р.

Орієнтовний обсяг – 35 сторінок

Орієнтовна вартість – 100 грн



КАПІТАЛЬНІ ІНВЕСТИЦІЇ

Телефони для довідок: (037-2) 58-13-44, 58-18-99



Статистичний збірник

“Інвестиційна діяльність Чернівецької області”

У збірнику наведені основні показники, що характеризують сучасний стан інвестиційної діяльності в області у 2018 році порівняно з попередніми роками. Наведено дані про обсяги освоєних капітальних інвестицій та їх структуру за джерелами фінансування і видами активів, капітальні інвестиції у житлове будівництво; обсяги прямих інвестицій (акціонерний капітал) з країн світу. Інформація наведена в розрізі міст обласного значення та районів, за видами економічної діяльності. В окремий розділ виділено основні показники інвестиційної діяльності регіонів України.

Термін видання: 15 серпня 2019р.

Орієнтовний обсяг – 70 сторінок

Орієнтовна вартість – 75 грн



Статистичний бюлетень

“Капітальні інвестиції Чернівецької області”

Вміщені дані про капітальні інвестиції в цілому по області, по містах обласного значення та районах, за окремими напрямками та видами активів, за джерелами фінансування, за видами економічної та промислової діяльності. Окремим розділом наведена інформація про капітальні інвестиції в розрізі регіонів України.

Термін видання (щоквартально): 12.03, 12.06, 12.09, 12.12. 2019р.

Орієнтовний обсяг – 38 сторінок

Орієнтовна вартість – 46 грн



НАВКОЛИШНЄ СЕРЕДОВИЩЕ

Телефон для довідок: (037-2) 58-17-76



Статистичний збірник

“Довкілля Чернівецької області у 2018 році”

У збірнику відображено динаміку показників стану довкілля за 1995, 2000, 2005, 2010–2018 роки по області та в розрізі міст обласного значення і районів. Окремі розділи збірника висвітлюють основні показники стану атмосферного повітря, водойм, ґрунтів, ведення лісового та мисливського господарства, а також економічний механізм природокористування.

Збірник доповнено аналітичним та графічним матеріалами.

Термін видання: 30 вересня 2019р.

Орієнтовний обсяг – 142 сторінки

Орієнтовна вартість – 88 грн



ПОСЛУГИ

Телефони для довідок: (037-2) 58-13-44, 58-18-99



Статистичний бюлетень

“Діяльність підприємств сфери послуг Чернівецької області”

Вміщені дані про діяльність підприємств сфери нефінансових послуг по області, містах обласного значення та районах, про обсяг реалізованих послуг різним категоріям споживачів та за видами економічної діяльності. В окремих розділах наведена інформація про діяльність підприємств сфери нефінансових послуг м.Чернівців та за регіонами України.

Термін видання (щоквартально): 11.03, 07.06, 09.09, 09.12. 2019р.

Орієнтовний обсяг – 32 сторінки

Орієнтовна вартість – 45 грн

Експрес-випуск


“Обсяг реалізованих послуг підприємствами сфери послуг по містах обласного значення та районах Чернівецької області”

Термін видання (щоквартально): 28.02, 30.05, 28.08, 28.11. 2019р.

Орієнтовний обсяг – 3 сторінки



Телефони для довідок: (037-2) 58-13-44, 58-18-99



Статистичний збірник

“Промисловість Буковини у 2014–2018 роках”

У збірнику відображені основні показники розвитку промисловості та виробництва найважливіших видів промислової продукції у 2014–2018 роках. Наведена інформація про структуру промислового виробництва та реалізованої промислової продукції за видами економічної діяльності. Висвітлено також інформацію щодо фінансових результатів роботи промислових підприємств, ринку праці та інвестиційної діяльності у промисловості, забруднення навколишнього середовища. В окремий розділ виділено основні показники промислової діяльності регіонів України.

Збірник доповнений аналітичним та графічним матеріалами.

Термін видання: 15 серпня 2019р.

Орієнтовний обсяг – 172 сторінки

Орієнтовна вартість – 115 грн

Експрес-випуск

“Промислове виробництво у Чернівецькій області”

Термін видання (щомісячно): 24.01, 26.02, 25.03, 24.04, 24.05, 25.06, 24.07, 27.08, 24.09, 25.10, 25.11, 24.12. 2019р.

Орієнтовний обсяг – 3 сторінки



СІЛЬСЬКЕ ГОСПОДАРСТВО

Телефон для довідок: (037-2) 58-17-76

Статистичні збірники




“Рослинництво Чернівецької області у 2018 році”

Містить дані про розміри посівних і зібраних площ, обсяги виробництва та урожайність основних сільськогосподарських культур, плодоягідних насаджень по області (починаючи з 1990 року) та в розрізі міст обласного значення та районів за 1990, 2000, 2005, 2010, 2014–2018 роки. Показники урожайності основних сільськогосподарських культур наведені в розрізі регіонів України.

Збірник доповнений аналітичним та графічним матеріалами.

Термін видання: 25 квітня 2019р.
Орієнтовний обсяг – 68 сторінок
Орієнтовна вартість – 70 грн



“Тваринництво Чернівецької області у 2018 році”

Містить дані про кількість та продуктивність сільськогосподарських тварин, виробництво основних видів продукції тваринництва в цілому по області (починаючи з 1960 року), в розрізі міст обласного значення та районів – за 1990, 2000, 2005, 2010, 2014–2018 роки. Основні показники стану тваринництва наведені в розрізі регіонів України.

Збірник доповнений аналітичним та графічним матеріалами.

Термін видання: 24 травня 2019р.
Орієнтовний обсяг – 96 сторінок
Орієнтовна вартість – 79 грн



“Продукція сільського господарства Чернівецької області у 2018 році (у постійних цінах)”

Містить інформацію про обсяг виробництва продукції сільського господарства у постійних цінах 2010 року Чернівецької області за 1990–2018 роки. Інформація за 2000, 2005, 2010, 2014–2018 роки наведена в розрізі міст обласного значення і районів та за категоріями господарств (господарства усіх категорій, у т.ч. сільськогосподарські підприємства та господарства населення). У збірнику відображені показники

продукції сільського господарства в розрахунку на одну особу населення. Окремим розділом наведена інформація в розрізі регіонів України.

Термін видання: 10 червня 2019р.

Орієнтовний обсяг – 48 сторінок

Орієнтовна вартість – 59 грн



“Споживання основних продуктів харчування населенням Чернівецької області у 2018 році”

У збірнику вміщені дані про обсяги фондів споживання основних продуктів харчування населенням України та областей Карпатського економічного району, середньодобове споживання основних макро- та мікроелементів у розрахунку на одного жителя України, регіональні показники споживання продуктів на одну особу за 2000, 2005, 2010, 2014–2018 роки.

До складу видання увійшли баланси надходжень та витрат основних сільськогосподарських продуктів у сільськогосподарських підприємствах та господарствах населення області за 2017 і 2018 роки.

Збірник доповнений аналітичним та графічним матеріалами.

Термін видання: 07 серпня 2019р.

Орієнтовний обсяг – 48 сторінок

Орієнтовна вартість – 69 грн



“Сільське господарство Чернівецької області у 2018 році”

Містить основні показники, що характеризують соціально-економічний стан сільського господарства області та районів. Окремі розділи висвітлюють дані про виробництво продукції рослинництва (посівні та зібрані площі, виробництво та урожайність сільськогосподарських культур); продукції тваринництва (обсяги виробництва, кількість сільськогосподарських тварин); діяльність фермерських господарств. Основні показники стану сільського господарства наведені в розрізі регіонів України.

Збірник доповнений аналітичним та графічним матеріалами.

Термін видання: 20 вересня 2019р.

Орієнтовний обсяг – 164 сторінки

Орієнтовна вартість – 103 грн



Статистичні бюлетені


“Площі, валові збори та урожайність сільськогосподарських культур, плодів, ягід та винограду у Чернівецькій області у 2018 році”

Бюлетень містить дані щодо розмірів посівних і зібраних площ, валових зборів та урожайності основних сільськогосподарських культур і багаторічних насаджень за 2017 та 2018 роки. Дані наведено за категоріями господарств (господарства усіх категорій, у т.ч. сільськогосподарські підприємства та господарства населення) та в розрізі міст обласного значення і районів. Окремі показники наведені у динаміці, починаючи з 1990р.

Термін видання: 05 лютого 2019р.

Орієнтовний обсяг – 70 сторінок

Орієнтовна вартість – 89 грн



“Виробництво продукції тваринництва у Чернівецькій області”

Містить дані про обсяги виробництва основних видів продукції тваринництва, продуктивність та кількість сільськогосподарських тварин у сільськогосподарських підприємствах (без врахування малих) у розрізі районів за відповідні періоди 2018 і 2019 років. Основні показники виробництва продукції тваринництва наведені за категоріями господарств (господарства усіх категорій, у т.ч. сільськогосподарські підприємства та господарства

населення).

Основні показники стану тваринництва наведені за регіонами України.

Термін видання (щомісячно): 17.01, 18.02, 18.03, 16.04, 20.05, 18.06, 16.07, 16.08, 16.09, 17.10, 18.11, 16.12. 2019р.

Орієнтовний обсяг – 30 сторінок

Орієнтовна вартість – 39 грн



“Виробництво продукції тваринництва у Чернівецькій області за 2018 рік (остаточні дані)”

Містить дані про обсяги виробництва основних видів продукції тваринництва, продуктивність та кількість сільськогосподарських тварин у сільськогосподарських підприємствах у розрізі районів за 2017 і 2018 роки. Основні показники виробництва продукції тваринництва та кількість сільськогосподарських тварин наведені за категоріями господарств

(господарства усіх категорій, у т.ч. сільськогосподарські підприємства та господарства населення) та в розрізі районів за 2017 і 2018 роки.

Термін видання: 12 березня 2019р.

Орієнтовний обсяг – 56 сторінок

Орієнтовна вартість – 65 грн



“Внесення мінеральних і органічних добрив під урожай сільськогосподарських культур у Чернівецькій області у 2018 році”

Містить показники про внесення мінеральних та органічних добрив під посів усіх сільськогосподарських культур, а також під основні групи та окремі сільськогосподарські культури. Дані наведені по сільськогосподарських підприємствах (без врахування малих) у розрізі районів за 2018 рік. Показники щодо загального обсягу внесення мінеральних і органічних добрив та в розрахунку на 1 га посівної площі в розрізі районів наведені за 1990, 2000, 2005, 2010, 2015–2018 роки, за видами сільськогосподарських культур – за 2015–2018 роки.

Термін видання: 30 травня 2019р.
Орієнтовний обсяг – 34 сторінки
Орієнтовна вартість – 40 грн.



“Посівні площі сільськогосподарських культур у Чернівецькій області під урожай 2019 року”

Містить інформацію про підсумки обліку посівних площ сільськогосподарських культур під урожай 2019 року в цілому по області та в розрізі районів за категоріями господарств (господарства усіх категорій, у т.ч. сільськогосподарські підприємства і господарства населення). Інформація за 2019 рік наведена у порівнянні з попереднім роком.

Термін видання: 26 липня 2019р.
Орієнтовний обсяг – 30 сторінок
Орієнтовна вартість – 34 грн



“Збирання врожаю сільськогосподарських культур у Чернівецькій області”

Містить дані про розміри зібраних площ, валові збори та урожайність сільськогосподарських культур в цілому по області за категоріями господарств (господарства усіх категорій, у т.ч.

сільськогосподарські підприємства і господарства населення) на відповідну дату 2019 року в порівнянні з аналогічною датою минулого року. Статистичні дані про збір урожаю у сільськогосподарських підприємствах (без врахування малих) наведені в розрізі районів.

Термін видання: 19.08, 18.09, 21.10, 19.11. 2019р.

Орієнтовний обсяг – 22 сторінки

Орієнтовна вартість – 29 грн



“Посівні площі озимих культур у Чернівецькій області під урожай 2020 року”

Містить дані про посів озимих культур на зерно та зелений корм у цілому по області за категоріями господарств (господарства усіх категорій, у т.ч. сільськогосподарські підприємства та господарства населення), а також у сільськогосподарських підприємствах у розрізі районів. Інформація наведена за 2018 і 2019 роки.

Термін видання: 27 грудня 2019р.

Орієнтовний обсяг – 24 сторінки

Орієнтовна вартість – 50 грн

Експрес-випуск

“Індекс сільськогосподарської продукції у Чернівецькій області”


Термін видання (щомісячно): 18.01, 19.02, 19.03, 17.04, 21.05, 19.06, 22.07, 20.08, 19.09, 22.10, 20.11, 17.12. 2019р.

Орієнтовний обсяг – 2 сторінки



ТРАНСПОРТ

Телефони для довідок: (037-2) 58-13-44, 58-18-99



Статистичний збірник

“Транспорт і зв’язок Чернівецької області”

Містить інформацію про основні показники розвитку, роботи та використання залізничного, автомобільного, авіаційного транспорту, міського електротранспорту та всіх видів зв’язку по містах обласного значення і районах області за 2000–2018 роки. Окремі показники в цілому по області наведено, починаючи з 1940 року. Наведені дані про транспортну мережу, дорожньо-транспортні пригоди, індекси середнього тарифу послуг пасажирського транспорту, капітальні інвестиції підприємств і організацій транспорту, пошти та зв’язку, фінансові результати їх діяльності.

Збірник доповнений аналітичним та графічним матеріалами.

Термін видання: 15 серпня 2019р.

Орієнтовний обсяг – 106 сторінок

Орієнтовна вартість – 103 грн

Експрес-випуск

“Підсумки роботи транспорту Чернівецької області”


Термін видання (щомісячно): 23.01, 22.02, 22.03, 22.04, 22.05, 21.06, 22.07, 22.08, 23.09, 23.10, 22.11, 23.12. 2019р.

Орієнтовний обсяг – 3 сторінки



ТУРИЗМ

Телефони для довідок: (037-2) 58-15-05, 58-15-60



Статистичний збірник “Туризм та відпочинок у Чернівецькій області”

Містить інформацію про основні показники діяльності туристичної галузі та готельного господарства, про мережу та відвідування закладів культури та дозвілля. Також наведені дані щодо діяльності санаторно-курортних та оздоровчих закладів, кількість оздоровлених у цих закладах громадян, дітей. Збірник містить дані про грошові витрати домогосподарств на відпочинок, культуру, ресторани та готелі.

Наведені дані про капітальні інвестиції та шляхи сполучення. Показники наведені по містах обласного значення та районах області за 2000–2018 роки. Збірник містить міжобласні співставлення за окремими показниками. Доповнений аналітичним та графічним матеріалами.

Термін видання: 29 липня 2019р.

Орієнтовний обсяг – 90 сторінок

Орієнтовна вартість – 105 грн



ЗОВНІШНЬОЕКОНОМІЧНА ДІЯЛЬНІСТЬ

Телефони для довідок: (037-2) 58-13-44, 58-18-99

Статистичний бюлетень



“Зовнішня торгівля Чернівецької області”

Містить основні показники зовнішньої торгівлі товарами та послугами області: обсяги експорту, імпорту, сальдо в розрізі країн світу та окремих економічних угруповань, видову структуру.

Термін видання (щоквартально): 01.03, 31.05, 29.08, 29.11. 2019р.

Орієнтовний обсяг – 84 сторінки

Орієнтовна вартість – 50 грн

Експрес-випуски

“Зовнішня торгівля товарами Чернівецької області”

Термін видання (щомісячно): 15.01, 15.02, 18.03, 16.04, 16.05, 18.06, 16.07, 15.08, 16.09, 16.10, 15.11, 17.12. 2019р.

Орієнтовний обсяг – 4 сторінки

“Зовнішня торгівля послугами Чернівецької області”

Термін видання (щоквартально): 15.02, 16.05, 15.08, 15.11. 2019р.

Орієнтовний обсяг – 4 сторінки



Статистичний бюлетень

“Інвестиції зовнішньоекономічної діяльності Чернівецької області”

Містить статистичні дані, що характеризують стан іноземного інвестування в області, містах обласного значення та районах, а також за регіонами України. Статистичні показники наведено в розрізі країн світу, видів економічної діяльності. Вміщує інформацію щодо експорту-імпорту товарів по області в розрізі країн світу.

Термін видання (щоквартально): 11.03, 10.06, 10.09, 10.12. 2019р.

Орієнтовний обсяг – 44 сторінки

Орієнтовна вартість – 53 грн



НАЦІОНАЛЬНІ РАХУНКИ

Телефони для довідок: (037-2) 58-13-44, 58-18-99



Статистичні збірники

“Валовий регіональний продукт Чернівецької області за 2017 рік”

Містить основні макроекономічні показники діяльності області – валовий регіональний продукт, випуск товарів і послуг та валову додану вартість за видами економічної діяльності.

В окремі розділи виділено основні макроекономічні показники регіонів України та областей Карпатського економічного району.

Термін видання: 25 липня 2019р.
Орієнтовний обсяг – 62 сторінки
Орієнтовна вартість – 79 грн



“Доходи та витрати населення Чернівецької області за 2018 рік”

Містить основні дані щодо доходів і витрат населення, їхньої структури, зміни обсягів, наявного та реального наявного доходу, а також фактичного індивідуального кінцевого споживання в розрізі джерел фінансування.

В окремі розділи виділені основні показники доходів та витрат населення регіонів України та областей Карпатського економічного району.

Термін видання: 25 липня 2019р.
Орієнтовний обсяг – 115 сторінок
Орієнтовна вартість – 97 грн

Експрес-випуски

“Валовий регіональний продукт”

Термін видання: 01.04.2019р. (остаточні дані за 2017р.)

Орієнтовний обсяг – 1 сторінка

“Індекси фізичного обсягу валового регіонального продукту”

Термін видання: 09.07.2019р. (попередні дані за 2018р.)

Орієнтовний обсяг – 1 сторінка

“Доходи та витрати населення по регіонах”

Термін видання: 18.01.2019р. (остаточні дані за 2017р.), 26.04.2019р. (попередні дані за 2018р.)

Орієнтовний обсяг – 1 сторінка



ЦІНИ

Телефон для довідок: (037-2) 58-17-80

СПОЖИВЧІ ЦІНИ



Статистичний збірник

“Індекси споживчих цін у Чернівецькій області у 2018 році”

Статистичний збірник пропонує статистичні показники, які характеризують цінові процеси на споживчому ринку України та Чернівецької області, вміщує динаміку індексів споживчих цін (тарифів) на окремі товари та послуги за декілька років та помісячно з січня по грудень 2018р. Збірник містить аналітичний огляд наведеного табличного матеріалу, стислі методологічні пояснення та графічний матеріал.

Термін видання: 26 квітня 2019р.

Орієнтовний обсяг – 120 сторінок

Орієнтовна вартість – 79 грн

Експрес-випуск

“Індекси споживчих цін у Чернівецькій області”

Термін видання (щомісячно): 14.01, 13.02, 13.03, 12.04, 14.05, 13.06, 12.07, 14.08, 12.09, 15.10, 13.11, 12.12. 2019р.

Орієнтовний обсяг – 3 сторінки

ДЛЯ ЗАМІТОК

**Державна служба статистики України
Головне управління статистики у Чернівецькій області**

**Каталог
офіційних статистичних публікацій
у 2019 році**

За редакцією
Сарчинської Тетяни Георгіївни

Відповідальні за випуск:
Арделян Ірина Дмитрівна
Петрова Галина Іванівна
Шемуня Олена Ростиславівна

Віддруковано Головним управлінням статистики у Чернівецькій області
вул. Головна, 249-а, м. Чернівці, 58018, Україна
Тел. (037-2) 58-14-78
Тираж 1 прим.